

В този модул са описани промените и допълненията, направени във версия Hippocrates-GP 5.200!

## Разпечатайте указанията като кликнете на този надпис

**Внимание!** Съгласно новина от ИО, вече е възможно изпращането на направлението за ТЕЛК към НЗИС:

Цитираме новината от 06/02/2023:

"Направление за ТЕЛК - R8

Уважаеми колеги -


С настоящата новина Ви информираме, че възможността за издаване на направление за ТЕЛК през НЗИС е на Production. Екипът ни е на разположение при забелязани от вас нередности или възникнали въпроси!

Успешна седмица!"

Припомняме как става изпращането на направлението за ТЕЛК от програмата:

• Дейности->Прегледи->Медицинско направление за ТЕЛК

Добавена е възможност за изпращане на Медицинско направление за ТЕЛК към НЗИС.

Издаването на направлението не е променено. За ново направление натиснете бутона  .

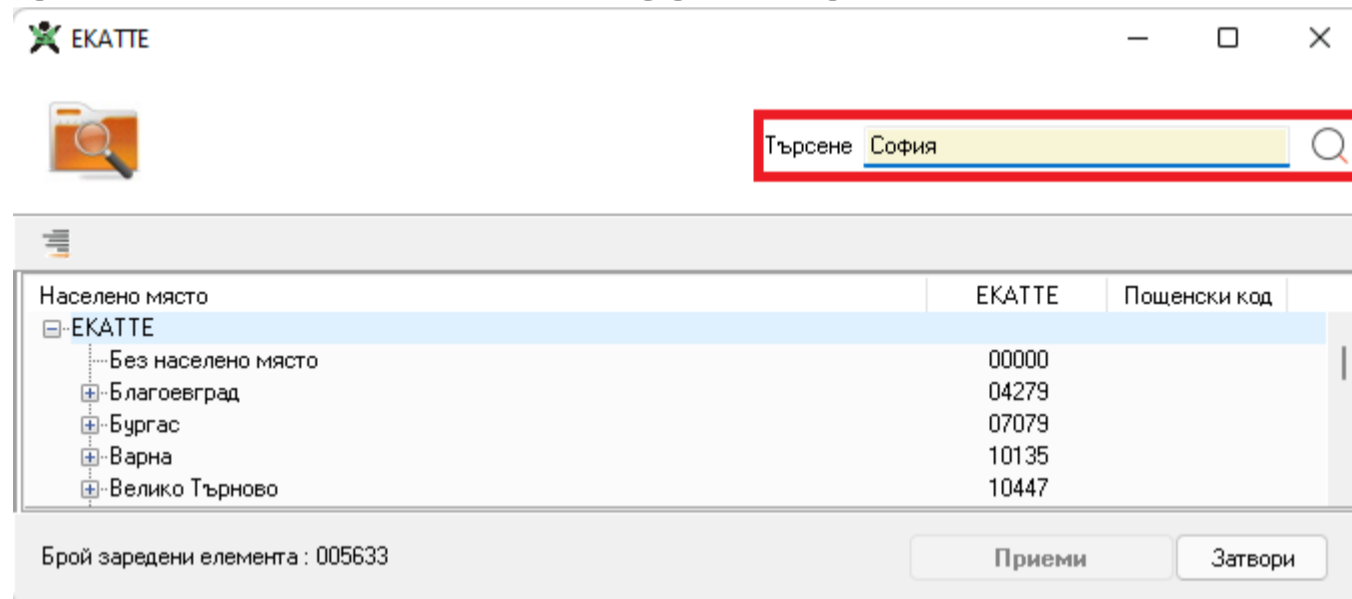
Задължителните полета за попълване се оцветяват в червено.

Причина за издаване на направлението :   Необходимост домашно посещение

Насочване към РКМЕ по тип адрес на пациента :  ЕКАТТЕ

Екатте кодът на пациента се зарежда автоматично от адресните данни на пациента, но ако по някаква причина полето остане празно, трябва да се избере ръчно от номенклатурата, по следния начин:


При двоен клик в полето ЕКАТТЕ се появява форма за избор на екатте код:



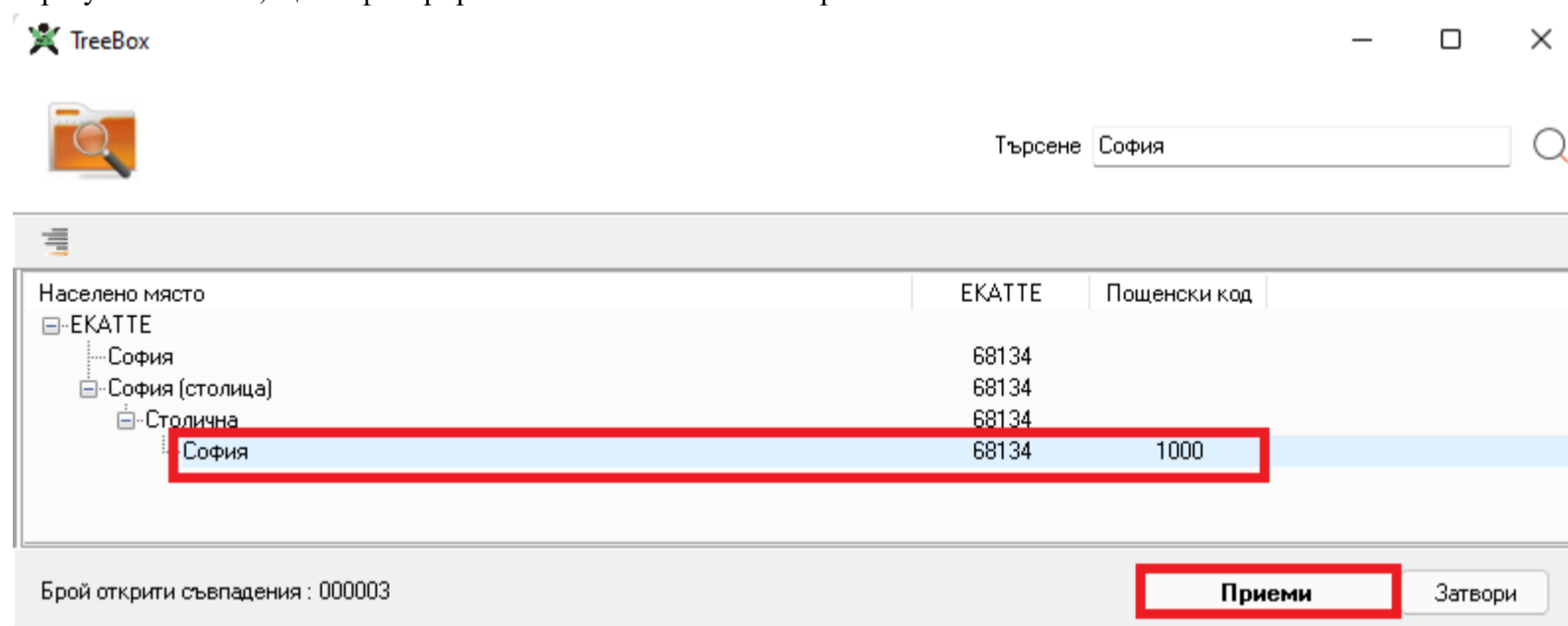
Населено място	ЕКАТТЕ	Пощенски код
ЕКАТТЕ		
... Без населено място	00000	
... Благоевград	04279	
... Бургас	07079	
... Варна	10135	
... Велико Търново	10447	

Брой заредени елемента : 005633

Приеми Затвори

За по-лесно намиране, в полето Търсене въведете населеното място, което търсите и натиснете бутона .

В резултат на това, ще се филтрират населените места по търсеното:



Населено място	ЕКАТТЕ	Пощенски код
ЕКАТТЕ		
... София	68134	
... София (столица)	68134	
... Столична	68134	
... София	68134	1000

Брой открити съпадения : 000003

Приеми Затвори

Маркирайте реда с населеното място и пощенския код и натиснете бутона "Приеми" и на екрана ще се попълнят съответните полета в бланката ЕКАТТЕ и Пощенски код.

Избира се от падащото меню една от възможностите за Причина и Насочване към РКМЕ.

Причина за издаване на направлението :

Насочване към РКМЕ по тип адрес на пациента :

област  София - град община  Столица

Трайно увреждане  
Промяна на увреждането  
Промяна на състоянието  
Други

Постоянен адрес  
Настоящ адрес  
Адрес за кореспонденция  
Адрес на седалище  
Адрес на обект

Ако лицето е в трудовоправни отношения, трябва да се сложи отметка при  Лицето е в трудовоправни отношения и съответно се показват допълнителни полета:

Лицето е в трудовоправни отношения

Работодател  ЕИК на работодателя


Телефон за връзка  Имейл за връзка с работодателя


Код на държава  Област  Град

ЕКАТТЕ  адрес  Пощенски код

длъжност

ЕКАТТЕ кодът в тази секция се отнася за адреса на фирмата.

След като сте попълнили необходимите данни, натиснете бутона  Запис, за да запишете направлението.

Изпращането към НЗИС е по подобие на другите е-направления от бутона  НЗИС. Изберете **"Изпращане на МН за ТЕЛК"**.

НЗИС КЕП Опресни Изход Избор Екран

Изпращане на МН за ТЕЛК

Анулиране на МН за ТЕЛК

Проверка за изпълнение на МН за ТЕЛК

Както обикновено, комуникацията с НЗИС се извършва с налична интернет връзка и валиден електронен подпис. При успешно изпращане на направлението към НЗИС, излиза съобщение **"Операцията завърши успешно"** и на бланката полето **НРН** светва в зелено и се появява надпис **Активно**.

НРН 223119000087 Активно

При необходимост от анулиране на направлението, изберете **"Анулиране на МН за ТЕЛК"**. При успешно анулиране в НЗИС, полето **НРН** светва в червено и се появява надпис **Анулиран**.

НРН 22308B000049 Анулиран