


В този модул са описани промените и допълненията, направени във версия Hippocrates-S 5.156!

Разпечатайте указанията като кликнете на този надпис

• Дейности->Прегледи

Добавена е възможност за изпращане на Медицинско направление за ТЕЛК към НЗИС.

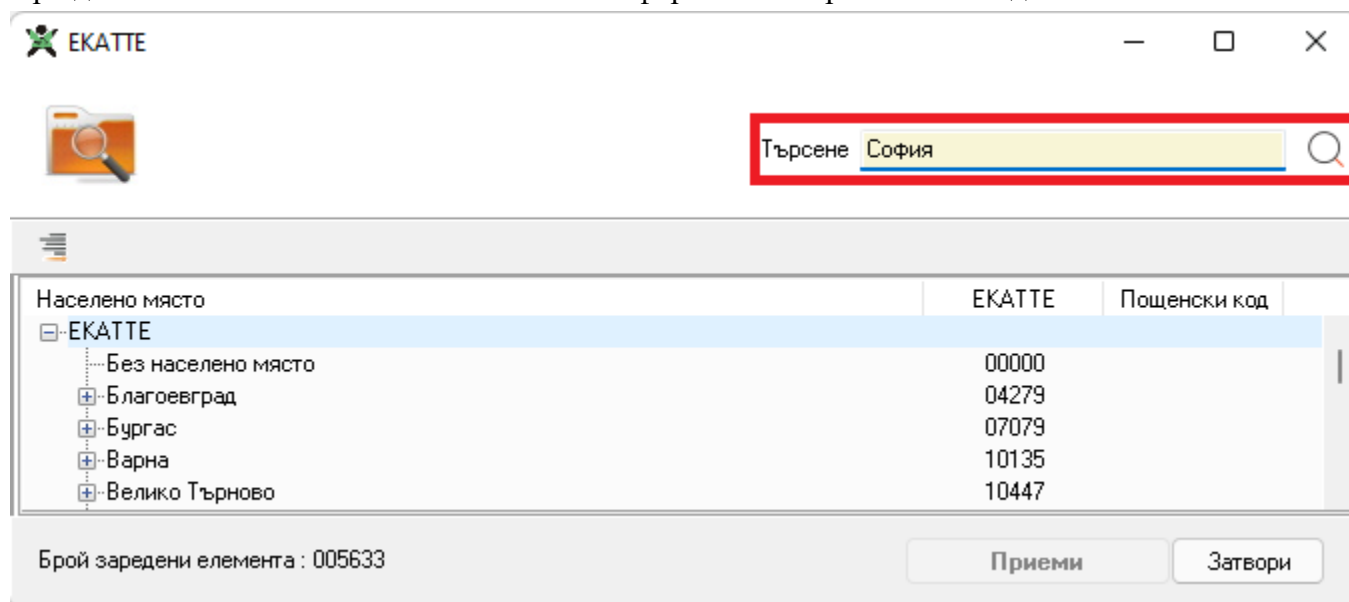
Издаването на направлението не е променено. За ново направление натиснете бутона  .
Задължителните полета за попълване се оцветяват в червено.

Причина за издаване на направлението : Необходимост домашно посещение

Насочване към РКМЕ по тип адрес на пациента : ЕКАТТЕ

Екатте кодът на пациента се зарежда автоматично от адресните данни на пациента, но ако по някаква причина полето остане празно, трябва да се избере ръчно от номенклатурата, по следния начин:


При двоен клик в полето ЕКАТТЕ се появява форма за избор на екатте код:

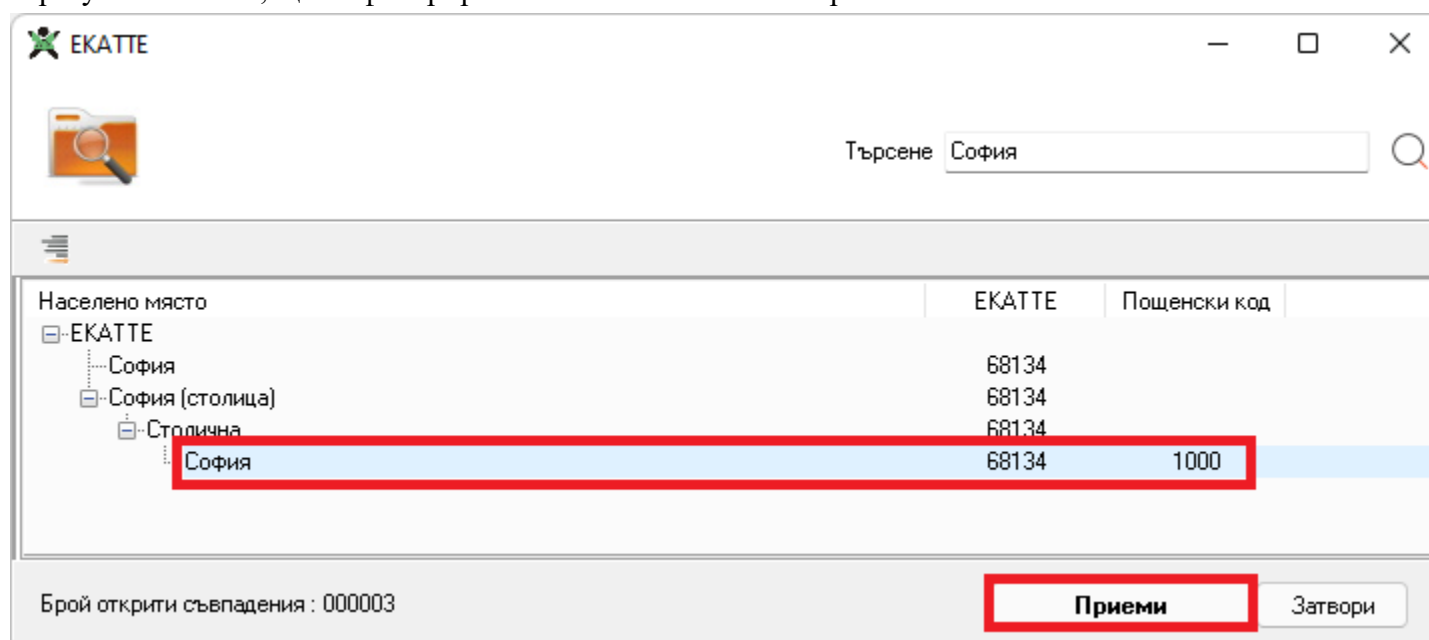


Населено място	ЕКАТТЕ	Пощенски код
ЕКАТТЕ		
Без населено място	00000	
Благоевград	04279	
Бургас	07079	
Варна	10135	
Велико Търново	10447	

Брой заредени елемента : 005633

Приеми Затвори

За по-лесно намиране, в полето Търсене въведете населеното място, което търсите и натиснете бутона  .
В резултат на това, ще се филтрират населените места по търсеното:



Населено място	ЕКАТТЕ	Пощенски код
ЕКАТТЕ		
София	68134	
София (столица)	68134	
Столична	68134	
София	68134	1000

Брой открити съвпадения : 000003

Приеми Затвори

Маркирайте реда с населеното място и пощенския код и натиснете бутона "Приеми" и на екрана ще се попълнят съответните полета в бланката ЕКАТТЕ и Пощенски код.

Избира се от падащото меню една от възможностите за Причина и Насочване към РКМЕ.

Причина за издаване на направлението :

Насочване към РКМЕ по тип адрес на паци

област община

Постоянен адрес
Настоящ адрес
Адрес за кореспонденция
Адрес на седалище
Адрес на обект

Лицето е в трудовоправни отношения

Ако лицето е в трудовоправни отношения, трябва да се сложи отметка при и съответно се показват допълнителни полета:

Лицето е в трудовоправни отношения

Работодател ЕИК на работодателя

Телефон за връзка Имейл за връзка с работодателя


Код на държава Област Град






ЕКАТТЕ адрес Пощенски код

длъжност

ЕКАТТЕ кодът в тази секция се отнася за адреса на фирмата.

След като сте попълнили необходимите данни, натиснете бутона  , за да запишете направлението.

Изпращането към НЗИС е по подобие на другите е-направления от бутона  .
Изберете "Изпращане на МН за ТЕЛК".

НЗИС     

Изпращане на МН за ТЕЛК
Анулиране на МН за ТЕЛК
Проверка за изпълнение на МН за ТЕЛК

Както обикновено, комуникацията с НЗИС се извършва с налична интернет връзка и валиден електронен подпис.
При успешно изпращане на направлението към НЗИС, излиза съобщение "Операцията завърши успешно" и на бланката полето НРН светва в зелено и се появява надпис **Активно**.

НРН **Активно**

При необходимост от анулиране на направлението, изберете "Анулиране на МН за ТЕЛК".
При успешно анулиране в НЗИС, полето НРН светва в червено и се появява надпис **Анулиран**.

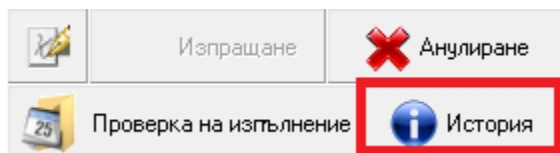
НРН **Анулиран**

• Безплатни рецепти

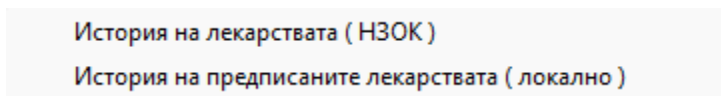
В "Безплатни рецепти" в грида с издадените рецепти е добавена функционалност да се оцветяват по различен начин активните и анулираните рецепти. Активните рецепти са оцветяват в синьо, анулираните в червено:

Амб. Лист НРН : 223086000058			
Дата	Номер	Статус	Изпълнено на
04.11.2022	1533	Активна	
04.11.2022	1533	Активна	
04.11.2022	1533	Активна	
04.11.2022	1534	Анулирана	04.11.2022
04.11.2022	1534	Анулирана	04.11.2022
04.11.2022	1534	Анулирана	04.11.2022

Също така, е добавена възможност да се показва подробна информация за издадените рецепти. Най-отдолу, при бутоните за изпращане на рецептата, е добавен нов бутон "История".




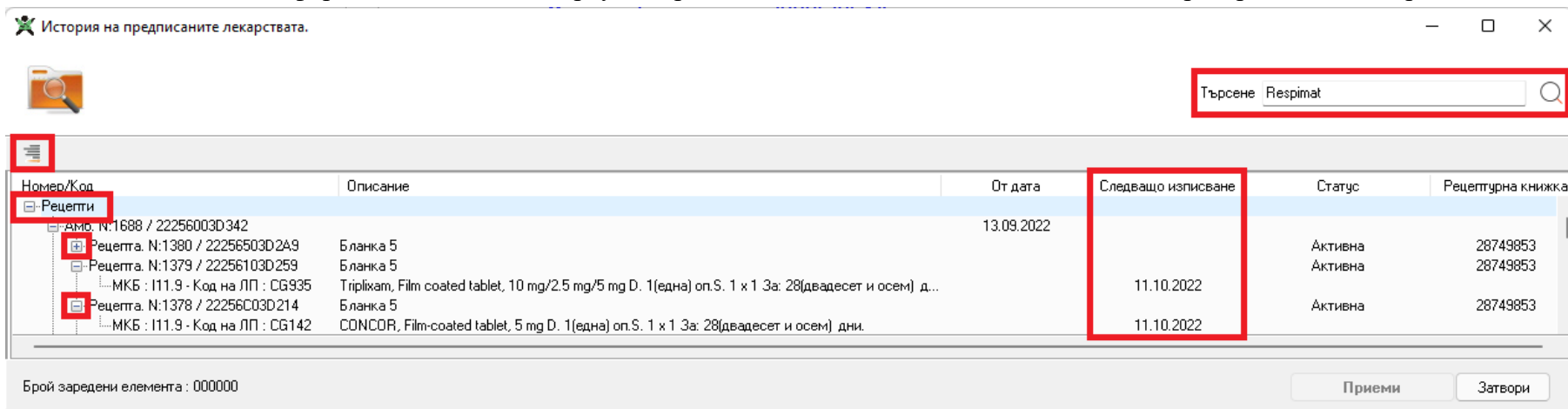
При натискане на бутона "История" има две менюта:



Първото меню, извиква и показва същата информация както и при "Е-рецептурна книжка" -> "История на лекарствата по ЕРК".

Второто меню, показва разширена информация за всичките рецепти на пациенти, взети локално от данните в програмата.


За да виждате цялата информация, натиснете върху квадратчето  , за да виждате прозореца на цял екран.



Добавена е предполагаема дата за следващо изписване на лекарството. В бутона Търсене, можете да въведете конкретно нещо по което да търсите

измежду всичките рецепти, примерно име на лекарство, или МКБ код и т.н.

За да виждате повече или по-малко информация за рецептата, натиснете съответно  или  пред рецептата.

За да видите цялата разширена информация за всичките рецепти на екрана, маркирайте Рецепти и натиснете бутона .

• Актуализирани лекарствени списъци

Списък с лекарства, които НЗОК заплаща по реда на НАРЕДБА № 10 от 24.03.2009 г. за условията, реда, механизма и критериите за заплащане от Националната здравноосигурителна каса на лекарствени продукти, медицински изделия и на диетични храни за специални медицински цели и на помощни средства, приспособления, съоръжения и медицински изделия за хората с увреждания, договаряне на отстъпки и възстановяване на превишените средства при прилагане на механизъм, гарантиращ предвидимост и устойчивост на бюджета на НЗОК, в сила от 16 ноември 2022г.

- Нови:
- AF621
 - AF622
 - AF623
 - AF624
 - AF625
 - BF357
 - CA169

- Отпаднали:
- NF731
 - NF545