

В този модул са описани промените и допълненията, направени във версия Hippocrates-S 5.146!

Разпечатайте указанията като кликнете на този надпис

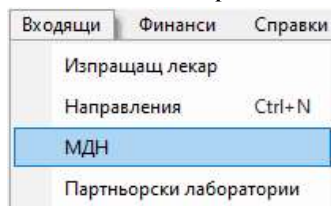
• е-Услуги НЗИС

- Добавена е функционалност за изпращане на резултати от изследвания, съгласно анекса към НРД 2020-2022 (ДВ бр. 37 от 17.05.2022 г.):

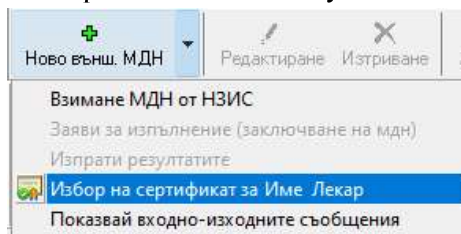
„Чл. 206а. (1) Лекарите, работещи в лечебни заведения – изпълнители на извънболнична медицинска помощ, сключили договор с НЗОК, подават по електронен път към НЗИС информация за извършената от тях извънболнична медицинска дейност.

(7) В случаите по ал. 1 лекарите, работещи в лечебни заведения – изпълнители на МДД, след завършване на дейността по „Направление за медико-диагностична дейност“ (бл. МЗ-НЗОК № 4) подават по електронен път към НЗИС информация за извършените МДД и резултатите от тях.

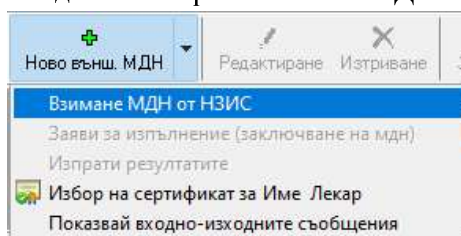
От менюто изберете Входящи->МДН.



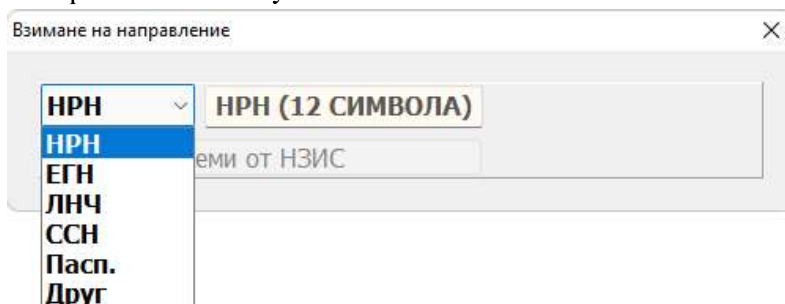
От стрелката вдясно на бутона Ново външ. МДН изберете първо "Избор на сертификат за ..."



След това изберете Взимане МДН от НЗИС.



В появилата се форма изберете по какъв критерий ще търсите направлението. Ако изберете НРН, въведете НРН номера и натиснете бутона Вземи от НЗИС.



Ако изберете ЕГН, въведете ЕГН-то на пациента и изберете дата, за която искате да намерите е-Направление. След като натиснете Търси в НЗИС, се появява таблица с издаденото/издадените направление/я. Когато изберете

с мишката някое НРН, то в десният екран ще се визуализира информация за направлението и след натискане на бутона **Добави**, то ще се импортира в програмата:

Ако не сте сигурни за дата на издаване на **е-Направление** на пациента, след като въведете идентификатора, например **ЕГН**, натискате бутона **Търсене в НЗИС** без да избирате дата. Ще се появи прозорец, който отброява 30 дни назад и когато натиснете бутона **Прекрати търсенето**, ако има намерени направления те ще се заредят по начина описан по-горе.

След като се зареди направлението на екрана, статусът на взетото направление е "Изтеглено".

Дата на издаване	МКБ	МКБ - доп	Дата на изпълнение	Номер в журнал св.прием	Пакет	НРН	Статус-НЗИС
15.06.2022	Z00.0		15.06.2022		1	221662000004	Изтеглено

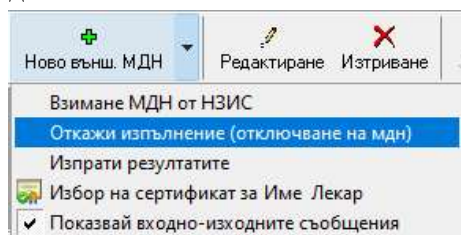
Проверете данните и въведете Дата и час на пробовземане. Ако всичко е наред с данните, изберете "Заяви за изпълнение (заклучване на мдн)".

След като направлението се заяви за изпълнение, статусът се променя на "За обработка".

Дата на издаване	МКБ	МКБ - доп	Дата на изпълнение	Номер в журнал св.прием	Пакет	НРН	Статус-НЗИС
15.06.2022	Z00.0		15.06.2022		1	221662000004	За обработка

Менюто "Заяви за изпълнение (заклучване на мдн)" повече не е активно, а на негово място се показва ново меню "Откажи изпълнение (отключване на мдн)".

Ако вашата лаборатория няма да изпълнява това изследване и за да може да се изпълни същото МДН в друга лаборатория по това НРН, натиснете "Откажи изпълнение (отключване на мдн)". В противен случай не трябва да се натиска.

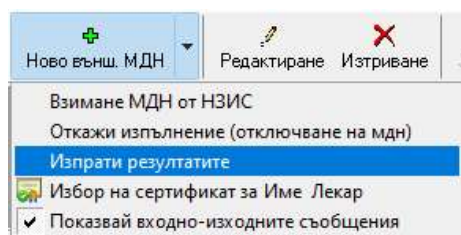


За да нанесете резултатите когато са готови, натиснете бутона Редактиране и в полето Резултат в появилата се форма нанесете резултата. Когато сте готови с резултатите натиснете бутона Запис.

Натиснете стрелка надолу за добавяне на изследване или CTRL+DEL за изтриване на избраното изследване

Код	Пълен код	Цена	Наименование	Резултат	Св.прием	Изпълнен	Стойно	Min	Max	Разширена информация	ст. описание
12	01.12	4.5	Кръвно-захарен профил		Не	Да			0	21.0	
	-> 01.12	0	U /л	21.0	Да	Да			3.8		
	-> 01.12	0	12h	25.5	Да	Да			0		
	-> 01.12	0	18h	22.8	Да	Да			0		
13	01.13	1.7	Креатинин	74	Не	Да			44		106 mmol/l м.62-124 mmol/l
22	01.22	11	Гликиран хемоглобин	9.3	Не	Да			4		

За да изпратите резултатите към НЗИС натиснете "Изпрати резултатите".

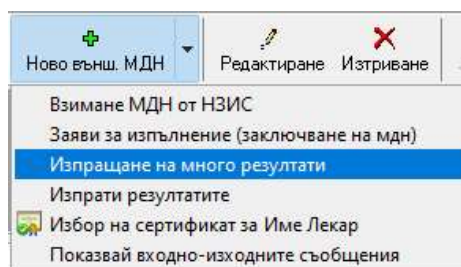


След успешно изпращане на резултатите към НЗИС статусът се променя на "Изпълнено".

Дата на издаване	МКБ	МКБ - доп	Дата на изпълнение	Номер в журнал св.прием	Пакет	НРН	Статус-НЗИС
15.06.2022	Z00.0		15.06.2022		1	221665000007	Изпълнено

Ако е необходима корекция на резултата, нанасяте корекциите и отново изпращате резултатите към НЗИС от "Изпрати резултатите".

За да изпратите много резултати наведнъж, изберете "Изпращане на много резултати".



Ще се появи следната форма, на която се появяват всичките НРН-та, на неизпратените към НЗИС МДН-та. В последната колона се визуализират и съответните им статуси.

Направления	Детайли	Действия
<input type="checkbox"/> Направления 221663000019 22166D000029 22166900002B 22166A00002C 22166A000026 22166D00002F		Изтеглено Изтеглено За обраб... За обраб... Изтеглено Изтеглено

01.20 HDL-холестерол 2

- С първия бутон "Заклучи незаклучените" се заключват всички незаклучени МДН-та.
- С втория бутон "Изпрати неизпратените" се изпращат резултатите на всички неизпратени МДН-та.
- С третия бутон ИДИ на... се показва информацията за конкретното МДН в хипократа.

Когато се избере някое НРН от списъка в ляво в дясната част на екрана се визуализират изследванията и въведените резултати за съответното НРН, но не могат да бъдат редактирани от този екран. Когато изберете да се заключат незаклучените МДН-та или да се изпратят неизпратените МДН-та наведнъж, не трябва да правите нищо друго в програмата. Трябва да изчакате и да сте сигурни, че е приключило груповото изпращане.

След като приключи, на екрана ще се появи отново екрана, но за да се види актуалния статус на МДН-тата, трябва отново да изберете от менюто "Изпращане на много резултати".

