

В този модул са описани промените и допълненията, направени във версия Hippocrates-GP 5.133!

Версия за печат

- Дейности->Прегледи

- Добавена е възможност за изпращане на имунизации против COVID-19 към НЗИС (Е-имунизация). За целта, както при всички е-Услуги Ви е необходим валиден електронен подпис.

!!! Имайте предвид, че имунизациите подлежат на контрол, който е описан в ал. 6 и ал. 7 от Анекс към НРД 2020-2022, който подписвате, а именно:
"(6) След окончателната обработка в информационната система на НЗОК на месечните електронни отчети по реда на ал. 5, НЗОК с цел осъществяване на предварителен контрол извършва сравнение между постъпилите в НЗИС данни и данните от месечните електронни отчети.
(7) Националната здравноосигурителна каса заплаща на изпълнителите по ал. 1 след установено съответствие при сравнението по ал. 6."

1. В Дейности->Регистър->Имунизации е добавена Декларация инф. съгласие COVID-19. Можете да я разпечатате от бутон

Декларация инф.съгласие COVID-19

Декларацията може да се разпечата и от формата за попълване на имунизаци (описание по-долу), от бутона



- В Сервиз->Опции->Регистър е добавена опция "Търговско наименование на ваксината срещу Covid-19", която ако активирате и изберете продукт или го впишете, то този продукт ще се появява в информираното съгласие.

☒ Показвай разширена информация за направените имунизации на пациент

☒ Търговско наименование на ваксината срещу Covid19

☐ Скрый починалите и отписаните пациенти

☐ Разрешавай запис на пациенти под 18 години с регистрация тип "личен избор"

☐ Не разрешавай на други потребители да редактират информацията за потребителските такси на моите пациенти

Comirnaty (Pfizer BioNTech)
COVID-19 Vaccine Moderna (Moderna Biotech Spain)
COVID-19 Vaccine AstraZeneca (AstraZeneca AB)

2. Оформяне на амбулаторен лист за Е-имунизация по указания на НЗОК

- Посещение за "Консултация";
- Основна диагноза "Z25.8 - Необходимост от имунизация против една друга уточнена вирусна болест";
- В Терапия се попълва КСМП - 92192-00 за "Профилактична ваксина срещу Covid-19"; Име на ваксината и на фирмата производител; Поредност на приема от брой приеми до постигане на имунитет; Партиден номер на приложената ваксина и сериен номер ако е попълнен. (Ще се попълни автоматично от програмата, след въвеждане на данни за поставената ваксина);
- В Процедури се попълва 99.59. (Ще се попълни автоматично от програмата, след въвеждане на данни за поставената ваксина).

3. Попълване на данни за ваксината

- След запис на амбулаторен лист и позициониране на Имунизации, ще се появи следният изглед:

Дейности

Списъци

Номенклатури

Финанси

Справки

Сервиз

Инструменти

Импорт/Експорт

GDPR-HE

Сигурност

Помощ

Амб. Лист

Нов

Редактиране

Изтриване

На бланк

Запис

Отказ

Опесни

Изход

Избор

Екран

Експорт в PDF

Празна бланка

GDPR декларация

Списък на имунизациите

Избор на пациент

Прегледи

Минали прегледи

Амбулаторен лист

Медицинско напр.

Мед. напр./Искане за

Искане за образно изслед.

Медико-диагн. напр.

Изследвания

Манипулации

Безплатни рецепти

Зелени рецепти

Жълти рецепти

Рецепти

Лична Здравно-Профилак.

Болничен лист

Бързо Известие

Имунизации

Медицинска бележка

Цитонаназка

Рег. карта за проф. прегл.

Мед. напр. за ТЕЛК

Антропометрия

Анкетна карта

Талон за ЛКК

Хоспитализация

Бланка ЗА

Удостоверение

Консултация

Съобщение за смърт

Приложения файлове

Служебна бележка

Удостоверение и карта за

Бланка 8

Бланка за нежелани реакц.

Мед. направление за дисг.

Етапна епикриза

Карта за профилактика на

Карта за оценка на риско

Медицинско за работа

Мед. свид. за въстпване е

Диспансерен отчет

Бременности

Дисп. при друг

Детско здравеопазване

Бележки

Амб. Лист

Промяна на подпис

Преглед на сертификата

Ваксина	Дата	Сериен номер	Партиден номер	Код на заболяване	Номер на дозата	Общ брой на дозите	Издаден номер
---------	------	--------------	----------------	-------------------	-----------------	--------------------	---------------

Национална здравно информационна система (НЗИС)

Създаване на Е-имунизация

Нежелана реакция към Е-имунизация

Анулиране на Е-имунизация

Смяна на статус на имунизирано лице

Извличане на Е-имунизации

Извличане на сертификат за Е-имунизация

- Натискате бутона Нов (ограден в червено) и екрана се променя по следният начин:

1

Данни за ваксината Възникнали реакции

Дата на администриране на ваксината 21.02.2021 Национален уникален номер

Код на ваксината

Код на планови имунизации и реимунизации 00 - Други

Сериен номер на ваксината Партиден номер на ваксината Дата на изтичане на ваксината (продукта, не самата имунизация)

Количество на приложената доза в милилитри (ml) Общ брой на дози до постигане на имунитет Дата на следващата доза при серийни ваксини

Код на заболяване, срещу което се извършва имунизацията Номер на дозата от ваксината Статус на лицето за имунизация Неимунизиран

☐ Предходната имунизация от серията е поставена преди съществуването или извън системата НЗИС (ако ваксината изисква повече от една доза)


Национален уникален номер на предходната имунизация от серията (ако ваксината изисква повече от една доза) Социална група на пациента Уязвими групи от населението поради висок епидемиологичен риск от инфектиране, свързан с условията и начина им на живот


Част от тялото, на която е поставена ваксината Как ваксината е влязла в тялото

Допълнителни бележки относно извършването на имунизацията



В този изглед се попълват всички необходими данни за направената ваксина. Полетата в червено са задължителни, като част от тях се попълват автоматично, след като изберете вида ваксина от **Код на ваксината**, останалите полета се попълват по желание, а **Национален уникален номер** се попълва автоматично след изпращането на данните към НЗИС, което става от бутона **Създаване на Е-имунизация**. Той се появява след като запишете въведените данни.

Списък на имунизациите

***  Промяна на подпис Преглед на сертификата Търси

Ваксина	Дата	Сериен номер	Партиден номер	Код на заболяване	Номер на дозата	Общ брой на дозите	Издаден номер
 Comirnaty	18.02.2021	3231	432423	U07.1	3	2	

☐ Национална здравно информационна система (НЗИС)

 Създаване на Е-имунизация Нежелана реакция към Е-имунизация Анулиране на Е-имунизация Смяна на статус на имунизирано лице  Извличане на Е-имунизации Извличане на сертификат за Е-имунизация

- При успешно изпращане на ваксината излиза съобщение **"Операцията завърши успешно"**.
- След като направите първи запис на имунизация, партидния ѝ номер и срока на годност на ваксината се запомнят от програмата и можете да ги изберете от стрелката

до полето Партиден номер на ваксината

Партиден номер на ваксината Дата на изтичане на ваксината (продукта, не самата имунизация)

13213

4. Сертификат за ваксинация:

а) Ако Вие правите двата приема на ваксината:




- След като направите втори прием на имунизация и изпратите към НЗИС, се активира бутон **Извличане на сертификат за Е-имунизация**;

Национална здравно информационна система (НЗИС)

 Създаване на Е-имунизация  Нежелана реакция към Е-имунизация  Анулиране на Е-имунизация  Смяна на статус на имунизирано лице  Извличане на Е-имунизации  Извличане на сертификат за Е-имунизация

- След успешна комуникация с НЗИС, се активира бутона **Преглед на сертификата**

Списък на имунизациите

***  Промяна на подпис  Преглед на сертификата  Информирано съгласие

- При натискане на бутона **Преглед на сертификата** се визуализира форма за печат.



б) Ако Първи прием е направен от друг:

- Когато попълвате данни за ваксината се слага отметка на:

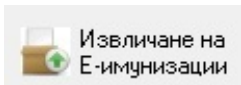
☒ Предходната имунизация от серията е поставена преди съществуването или извън системата НЗИС (ако ваксината изисква повече от една доза)

- Повтарят се стъпките от а).

с) Ако всички приеми са правени от друг:

- Натиска се бутон Извличане на **Е-имунизации**

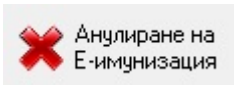
- Повтаря се а).



5. Анулиране на изпратена ваксина към НЗИС

- Ако Ви се наложи да анулирате вече изпратена ваксина се натиска бутона

- Появява се следният прозорец, в който трябва да въведете причина за анулирането:



Анулиране на Е-имунизация

Причина

Потвърди

Откажи

- След натискане на бутона **Потвърди**, при успешна комуникация с НЗИС излиза съобщение **"Операцията завърши успешно"**.

6. Нежелани реакции - ако пациент прояви нежелани реакции към сложената му ваксина, тях можете да опишете по следният начин:

Данни за ваксината

Възникнали реакции

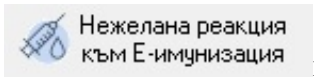
Дата на администриране на ваксината

20.02.2021

- Редактирате ваксината и се позиционирате на таба **Възникнали реакции**

- Натискате бутона **Нова** и попълвате **Дата на възникване на реакцията** и **Подробно описание на възникналата реакция**

- След като запишете, натискате бутона



и при успешна комуникация с НЗИС излиза съобщение **"Операцията завърши успешно"**.