

В този модул са описани промените и допълненията, направени във версия Hippocrates-GP 5.194!

Разпечатайте указанията като кликнете на този надпис

• Дейности->Прегледи->Медицинско направление за ТЕЛК

Добавена е възможност за изпращане на Медицинско направление за ТЕЛК към НЗИС.

Издаването на направлението не е променено. За ново направление натиснете бутона **Ново**.
Задължителните полета за попълване се оцветяват в червено.

Причина за издаване на направлението : Необходимост домашно посещение

Насочване към РКМЕ по тип адрес на пациента : ЕКАТТЕ

Екатте кодът на пациента се зарежда автоматично от адресните данни на пациента, но ако по някаква причина полето остане празно, трябва да се избере ръчно от номенклатурата, по следния начин:

При двоен клик в полето ЕКАТТЕ се появява форма за избор на екатте код:

Населено място	ЕКАТТЕ	Пощенски код
ЕКАТТЕ		
Без населено място	00000	
Благоевград	04279	
Бургас	07079	
Варна	10135	
Велико Търново	10447	

Брой заредени елемента : 005633

Приеми Затвори

За по-лесно намиране, в полето Търсене въведете населеното място, което търсите и натиснете бутона **Търсене**.
В резултат на това, ще се филтрират населените места по търсеното:

Населено място	ЕКАТТЕ	Пощенски код
ЕКАТТЕ		
София	68134	
София (столица)	68134	
Столична	68134	
София	68134	1000

Брой открити съвпадения : 000003

Приеми Затвори

Маркирайте реда с населеното място и пощенския код и натиснете бутона **"Приеми"** и на екрана ще се попълнят съответните полета в бланката ЕКАТТЕ и Пощенски код.

Избира се от падащото меню една от възможностите за Причина и Насочване към РКМЕ.

Причина за издаване на направлението :

Насочване към РКМЕ по тип адрес на пациента :

област София - град община Столична

Постоянен адрес
Настоящ адрес
Адрес за кореспонденция
Адрес на седалище
Адрес на обект

Ако лицето е в трудовоправни отношения, трябва да се сложи отметка при Лицето е в трудовоправни отношения и съответно се показват допълнителни полета:

Лицето е в трудовоправни отношения

Работодател ЕИК на работодател

Телефон за връзка Имейл за връзка с работодател


Код на държава Област Град

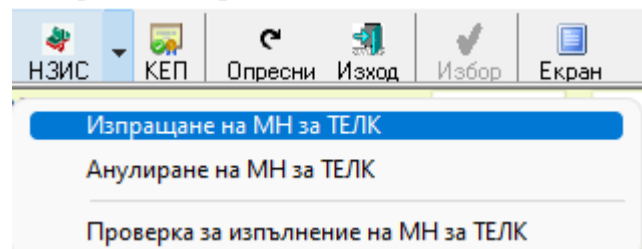
ЕКАТТЕ адрес Пощенски код

длъжност

ЕКАТТЕ кодът в тази секция се отнася за адреса на фирмата.

След като сте попълнили необходимите данни, натиснете бутона , за да запишете направлението.

Изпращането към НЗИС е по подобие на другите е-направления от бутона . Изберете "Изпращане на МН за ТЕЛК".



Както обикновено, комуникацията с НЗИС се извършва с налична интернет връзка и валиден електронен подпис. При успешно изпращане на направлението към НЗИС, излиза съобщение "Операцията завърши успешно" и на бланката полето НРН светва в зелено и се появява надпис **Активно**.

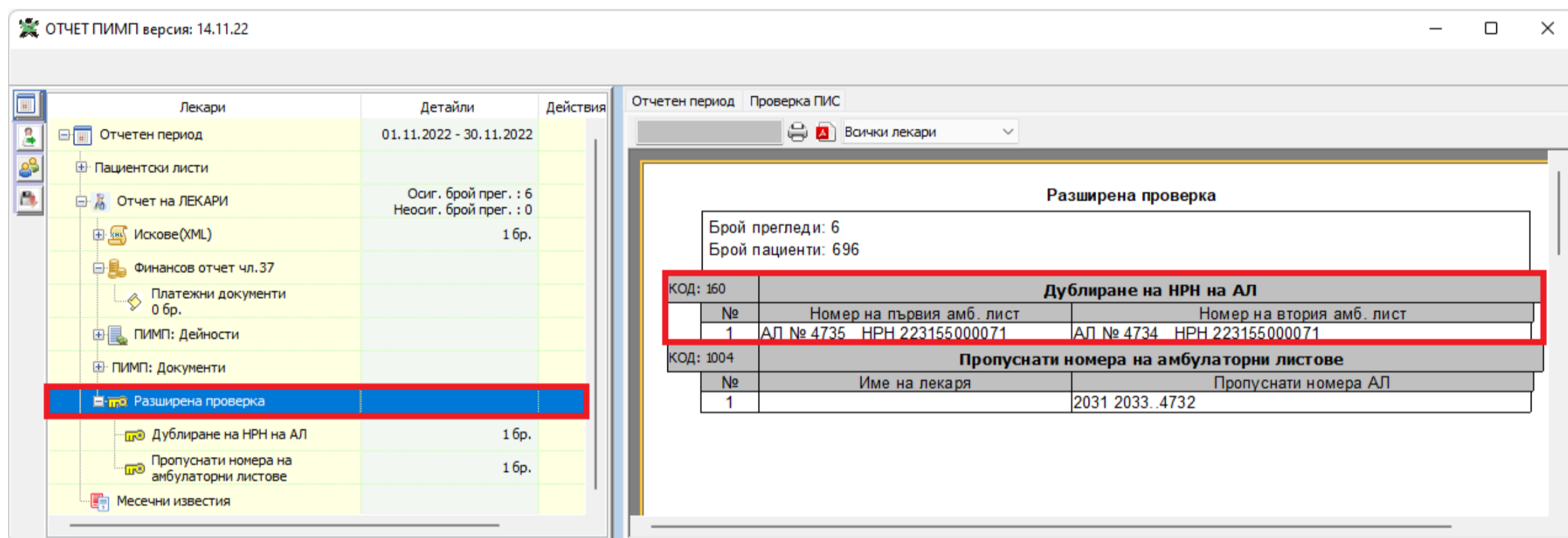
НРН 223119000087 Активно

При необходимост от анулиране на направлението, изберете "Анулиране на МН за ТЕЛК". При успешно анулиране в НЗИС, полето НРН светва в червено и се появява надпис **Анулиран**.

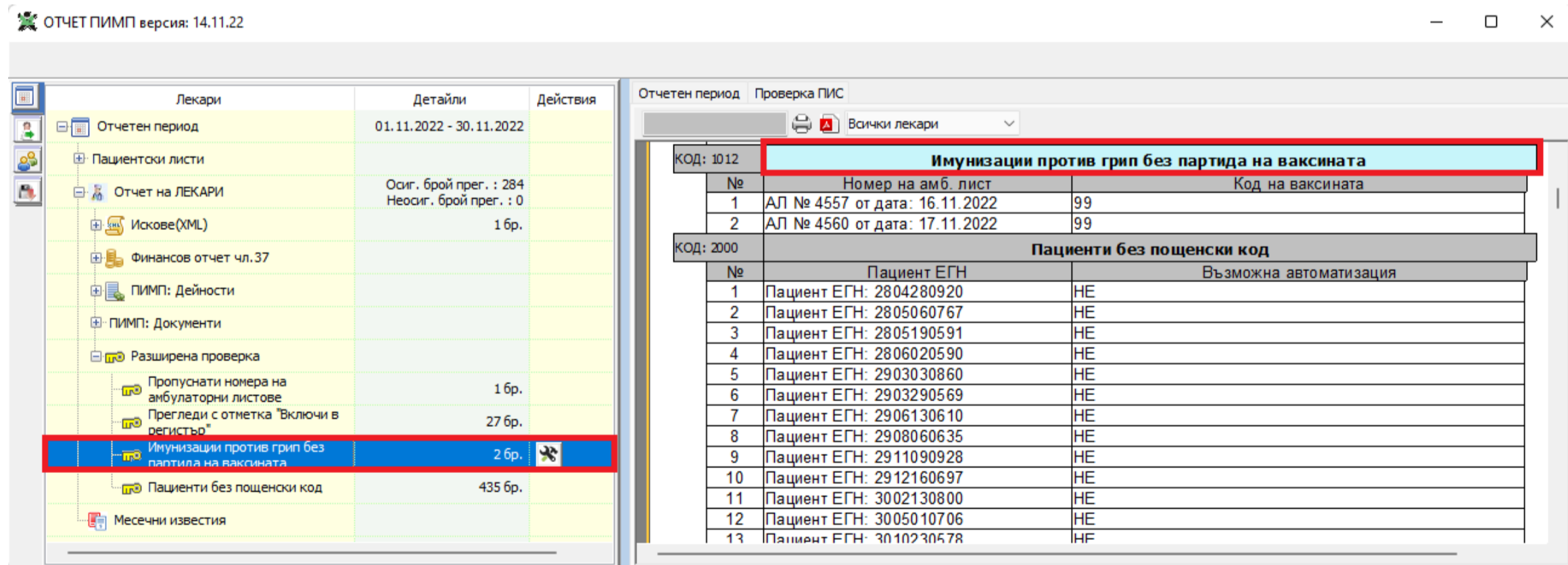
НРН 22308В000049 Анулиран


• Справки->Отчет НЗОК (ново)

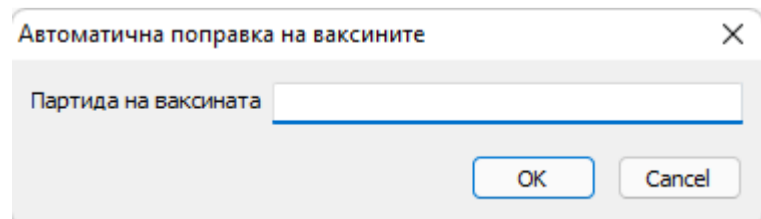
В Справки->Отчет НЗОК (ново) при генериране на отчета в "Разширена проверка" е добавена проверка за дублирани НРН-та:



Добавена е проверка за имунизации против грип с код 99, без въведена партида на ваксината.



Когато се натисне бутона , се показва следното прозорче:



Когато се въведе партида на ваксината и се натисне бутона ОК, автоматично се поставя въведената партида на въпросните имунизации.