

В този модул са описани промените и допълненията, направени във версия Hippocrates-S 5.192!

## Разпечатайте указанията като кликнете на този надпис

### • Мед. напр. за ТЕЛК

Добавена е възможност за добавяне на повече от пет диагнози към направлението.

ДИАГНОЗА (основна и съпътстващи)		
Хипертонично сърце без (застойна) сърдечна недостатъчност	I11.9	
Биполарно афективно разстройство, сегашен епизод — смесен	F31.6	
Рецидивиращо депресивно разстройство, сегашен епизод — умерено тежък	F33.1	
Унгвис инкарнатус	L60.0	
Други увреждания на нервни коренчета и плексуси	G54.8	

Добавянето на нова диагноза става от менюто "Добави диагноза". На екрана ще се появи ново празно поле за добавяне на диагнозата. Въведете МКБ-то на диагнозата или кликнете два пъти в полето за да изберете диагнозата от списъка с диагнози.

<input type="text"/>	<input type="text"/>
----------------------	----------------------

Ако искате да откажете действието по добавяне на диагноза, натиснете бутона "Откажи диагнозата" или "Изтрий диагнозата".

### • Е-Алергии

Дейности->Регистър->Алергии е добавена възможност за изпращане на алергиите към НЗИС. Добавен е следния нов екран.

## Докладвани алергии на пациента

Търсене

Дата	НРН	Статус
<p>Дата на последно възникване на реакция <input type="text"/> Тип <input type="text"/></p> <p>Категория <input type="text"/></p> <p>Критичност <input type="text"/></p> <p>Клиничен статус <input type="text"/></p> <p>Описание на алергията <input type="text"/> Верификационен статус <input type="text"/></p> <p>Коментар <input type="text"/></p> <p>НРН на е-изпълнение/я с резултати от изследвания, които доказват верификационния статус <input type="text"/></p>		



За нова алергия натиснете бутона **Нов**.  
Задължителните полета за попълване се оцветяват в червено.

Дата на последно възникване на реакция **10.06.2024** Тип **Алергия**

**Категория**

**Критичност**

**Клиничен статус**

**Описание на алергията**  **Верификационен статус**

**Коментар**

**НРН на е-изпълнение/я с резултати от изследвания, които доказват верификационния статус**

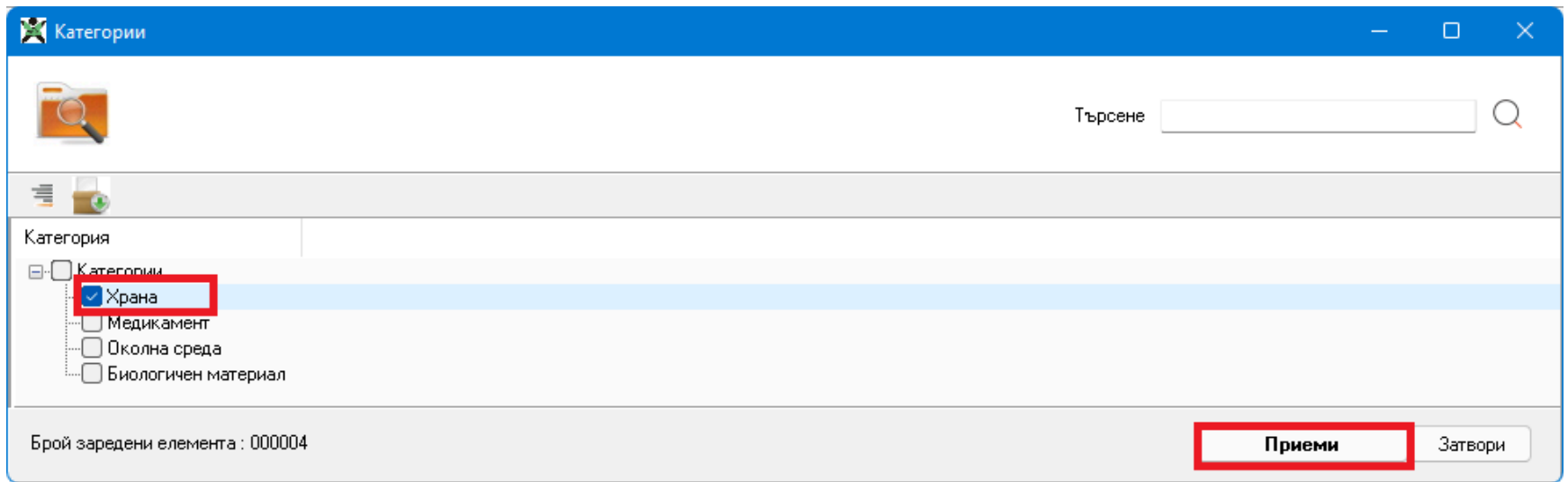
Съветник "Хипократ"

Има непълнени задължителни полета.

При "Категория" кликнете върху бутона в дясната част или кликнете с двоен клик в полето.

**Категория**

Ще се появи екран с възможните категории за избор. Може да изберете една или няколко категории едновременно. Ако искате да изберете всичките категории наведнъж, кликнете в кутийката преди "Категории" и автоматично ще се маркират всичките категории. Натиснете бутона **Приеми**.



При "Критичност" от падащото меню, изберете една от следните възможности:

Дата на последно възникване на реакция 10.06.2024 Тип Алергия

Категория Храна

Критичност

Клиничен статус

Верификационен статус

Описание на алергията

( Не е избрано )  
Нисък риск  
Висок риск  
Невъзможност за определяне

Съответно и при "Клиничен статус" и "Верификационен статус":

Дата на последно възникване на реакция 10.06.2024 Тип Алергия

Категория Храна

Критичност

Клиничен статус

Верификационен статус

Описание на алергията

( Не е избрано )  
Активен  
Активен - Повторно проявяване  
Активен - В рецидив  
Неактивен  
Неактивен - В ремисия  
Неактивен - Решен

Дата на последно възникване на реакция 10.06.2024 Тип Алергия

Категория Храна

Критичност Нисък риск

Клиничен статус Активен

Верификационен статус

Описание на алергията

Коментар

( Не е избрано )  
Непотвърдено  
Непотвърдено - Условно  
Непотвърдено - Противоречиво  
Потвърдено  
Опровергано

При "Описание на алергията" въведете в текстовото поле описанието за алергията:

Дата на последно възникване на реакция  Тип

Категория


Критичност

Клиничен статус


Верификационен статус

**Описание на алергията**

След като сте попълнили необходимите данни, натиснете бутона , за да запишете данните за алергията.

Ако за пациента има пускано изследвания във връзка с алергията и има изтеглени резултати от НЗИС, кликнете върху бутона  за да изберете НРН на е-изпълнение с резултати от изследвания:

НРН на е-изпълнение/я с резултати от изследвания, които доказват верификационния статус



От появилата се форма изберете НРН на е-изпълнението свързано с алергията и натиснете бутона "Приеми".

НРН на е-изпълнение/я с резултати от изследвания, които доказват верификационния статус


Търсене

НРН	От дата
<input checked="" type="checkbox"/> е-изпълнение <input checked="" type="checkbox"/> <span style="border: 2px solid red; padding: 2px;">24162000002E</span>	10.06.2024

Брой заредени елемента : 000001

Приеми
Затвори

Изпращането към НЗИС е от бутона "Докладване на алергия".



Коригиране на докладвани алергии

Анулиране на алергия

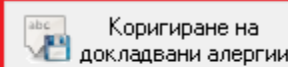
Извличане на докладвани алергии

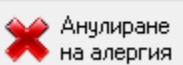
Както обикновено, комуникацията с НЗИС се извършва с налична интернет връзка и валиден електронен подпис. При успешно изпращане на алергията към НЗИС, излиза съобщение "Операцията завърши успешно" и в грида в дясно в полето НРН се попълва НРН-то на докладваната алергия.

Дата	НРН	Статус
10.06.2024	24162100002F	Непотвърдено

Ако има промяна в статуса на алергията е разрешено да редактирате въпросната алергия от бутона "Редактиране", да актуализирате данните за алергията и да изпратите отново към НЗИС актуалното състояние за алергията от бутона "Коригиране на докладвани алергии".

Докладване на алергия





Извличане на докладвани алергии

При необходимост от анулиране на алергията, изберете "Анулиране на алергия".

	Докладване на алергия		Коригиране на докладвани алергии
	Анулиране на алергия		Извличане на докладвани алергии

При успешно анулиране в НЗИС, полето НРН светва в червено и статусът се променя на **Погрешно въведено**.

Дата	НРН	Статус
10.06.2024	24162100002F	Погрешно въведено

Добавена е възможност и за извличане на алергии от бутона "Извличане на докладвани алергии".

	Докладване на алергия		Коригиране на докладвани алергии
	Анулиране на алергия		Извличане на докладвани алергии

### • Е-Фамилна анамнеза

Дейности->Регистър->Фамилна анамнеза е добавена възможност за изпращане на фамилната анамнеза към НЗИС. Добавен е следния нов екран.

Лични данни	Доп. лични данни	Осигуряване	Освобождение	Фамилна анамн.	История - заболявания	Антропом. данни	Алергии	Рискови групи	Прикачени файлове
-------------	------------------	-------------	--------------	----------------	-----------------------	-----------------	---------	---------------	-------------------

### Докладвана семейна здравна история на пациента

Търсене:

Дата	НРН	Статус
------	-----	--------

Дата на докладване       Статус на записа за семейна здравна история

Име или описание на роднината

Родствена връзка с пациента

Пол на роднината       Дата на раждане на роднината ( може да бъде и приблизителна )

Допълнителна информация за роднината        Роднината е починал

Състояние на роднината

МКБ	МКБ (уточ...	Клиничен ...	Верифика...	Състо...	Първо про...	Описание
-----	--------------	--------------	-------------	----------	--------------	----------

[+](#) Добави      Редакция      Премахни

	Докладване	Коригиране
Анулиране		Извличане на вече докладвани

За нова фамилна анамнеза натиснете бутона Нов .

Задължителните полета за попълване се оцветяват в червено.

Дата на докладване  Статус на записа за семейна здравна история

Име или описание на роднината

Родствена връзка с пациента

Пол на роднината  Дата на раждане на роднината ( може да бъде и приблизителна )

Допълнителна информация за роднината  Роднината е починал

Състояние на роднината

МКБ	МКБ (уточ...	Клиничен ...	Верифика...	Състо...	Първо про...	Описание

При "Статус на записа за семейна здравна история" от падащото меню изберете една от възможностите.

Дата на докладване  Статус на записа за семейна здравна история

Име или описание на роднината

Родствена връзка с пациента

( Не е избрано )  
 Частичен  
 Пълен  
 Неизвестен

При "Име или описание на роднината" в текстовото поле въведете името или описание за роднината.

Име или описание на роднината

При "Родствена връзка с пациента" от падащото меню изберете една от възможностите за родствена връзка с пациента.

Дата на докладване       Статус на записа за семейна здравна история

Име или описание на роднината

**Родствена връзка с пациента**

Пол на роднината

Допълнителна информация за

Състояние на роднината

МКБ    МКБ (уточ...    Клинич


**Брат**

( Не е избрано )  
Осиновител баща  
Осиновителка майка  
Осиновител майка или баща  
Леля  
**Брат**  
Девер  
Дете  
Осиновено дете  
Приемно дете  
Снаха или зет  
Братовчед  
Родна дъщеря  
Осиновена дъщеря  
Дъщеря  
Приемна дъщеря  
Снаха  
Домашен партньор  
Член на разширеното семейство  
Член на семейството  
Бивша съпруга или съпруг  
Баща  
Приемен баща  
Свекър/Тъст  
Двуййчен близък  
Двуййчен брат-близък  
Двуййчна сестра-близкачка  
Гестационна майка  
Праядо  
Прабаба

+ Добави      Редакция

При "Състояние на роднината" натиснете бутона "Добави" и попълнете данните в появилия се екран и натиснете бутона "Запиши":

Добавяне на състояние

**МКБ**     МКБ (уточнение)  



Клиничен статус

Верификационен статус

Състоянието е допринесло за смъртта на роднината (ако е починал)



Първо проявление на симптомите в описателен формат



Текстово наименование/описание на диагнозата, както и допълнителна информация

 **Запиши**     Откажи

След като сте попълнили необходимите данни, натиснете бутона  Запис , за да запишете данните за фамилната анамнеза.

Изпращането към НЗИС е от бутона "Докладване".

 **Докладване**     Коригиране

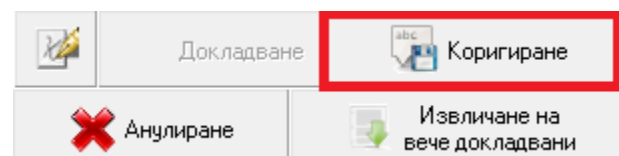
 Анулиране     Извличане на вече докладвани

Както обикновено, комуникацията с НЗИС се извършва с налична интернет връзка и валиден електронен подпис.

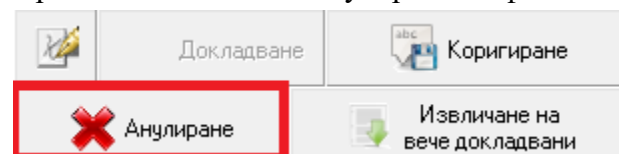
При успешно изпращане на фамилната анамнеза към **НЗИС**, излиза съобщение "**Операцията завърши успешно**" и в грида в дясно в полето **НРН** се попълва НРН-то на докладваната фамилна анамнеза.

Дата	НРН	Статус
10.06.2024	241621000035	Частичен

Ако има промяна в статуса на фамилната анамнеза, е разрешено да редактирате въпросната фамилна анамнеза от бутона "Редактиране", да актуализирате данните и да изпратите отново към **НЗИС** актуалното състояние за фамилната анамнеза от бутона "Коригиране".



При необходимост от анулиране на фамилна анамнеза, изберете "**Анулиране**".



При успешно анулиране в **НЗИС**, полето **НРН** светва в червено и статусът се променя на **Погрешно въведен**.

Дата	НРН	Статус
10.06.2024	241621000035	Погрешно въведен

Добавена е възможност и за извличане на вече докладвани фамилни анамнези от бутона "Извличане на вече докладвани".

