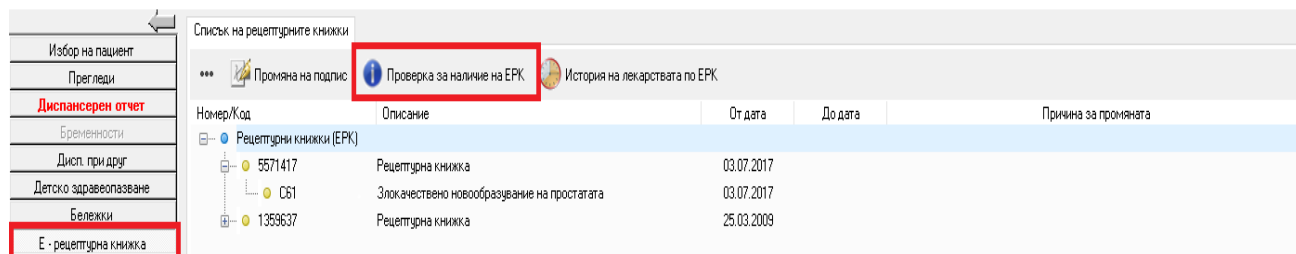


Е-рецептурна книжка:

От менюто изберете **Е-рецептурна книжка**. За пациент, който има стара рецептурна книжка и няма промяна в нея, натиснете бутона „Проверка за наличие на ЕРК“.

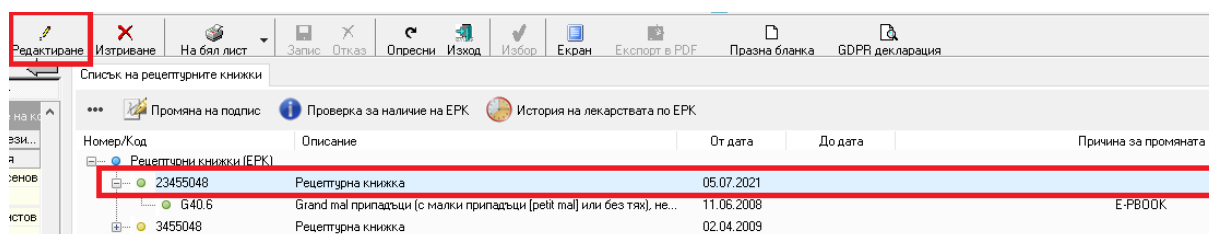


След избор на сертификата и въвеждане на ПИН-а, ще се зареди на екрана стария номер на рецептурна книжка с 2-ка отпред.

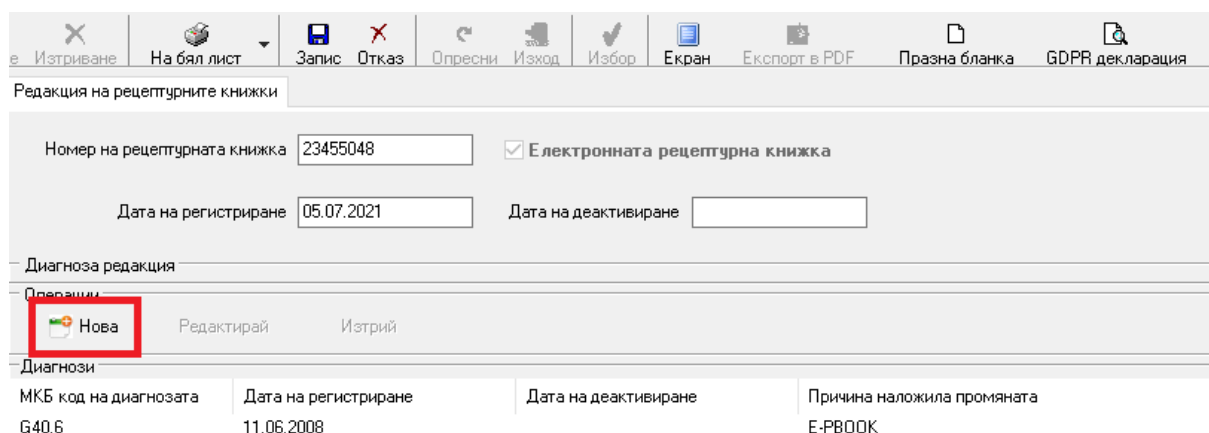
За такива пациенти, може да се праща е-рецептата без да се прави проверката за е-рецептурна книжка, защото Хипократ слага автоматично 2-ка отпред и така се изпраща рецептата.

Нова диагноза към рецептурна книжка:

Ако пациента има нова диагноза в рецептурната книжка, трябва да се натисне „Проверка за наличие на ЕРК“. След като се зареди на екрана номера на рецептурната книжка с 2-ка отпред, маркирайте реда с номера на книжката и натиснете бутона Редактиране:



В появилата се форма натиснете бутона **Нова**.



В полето “МКБ код на диагнозата” въведете новата диагноза. Автоматично се поставя текущата дата за Дата на регистриране на диагнозата. След като добавите диагнозата,

натиснете бутона Запиши първо във формата с диагнозите и после бутона Запис от главното меню. За всяка промяна в книжката е необходимо автентикация с електронен подпис, избор на сертификата и въвеждане на ПИН.

Деактивиране на диагноза към рецептурна книжка:

За пациент, за който трябва да деактивирате диагноза, маркирайте книжката, натиснете бутона Редактиране. В появилата се форма маркирайте диагнозата, която искате да деактивирате и натиснете бутона „Редактирай“.

Редакция на рецептурните книжки

Номер на рецептурната книжка Електронната рецептурна книжка

Дата на регистриране Дата на деактивиране

Диагноза редакция

Операции

Диагнози

МКБ код на диагнозата	Дата на регистриране	Дата на деактивиране	Причина наложила промяната
E11.9	03.12.2013		E-PBOOK
I11.9	03.12.2013		E-PBOOK
I20.8	03.12.2013		E-PBOOK

Сложете отметка при „Деактивиране на диагнозата“. Автоматично се слага текущата дата при Дата на деактивиране на диагнозата. Можете да въведете и причината наложила промяната. След като сте въвели необходимите данни, натиснете бутона Запиши във формата и след това бутона Запис от главното меню. За всяка промяна в книжката е необходимо автентикация с електронен подпис, избор на сертификата и въвеждане на ПИН.

Редакция на рецептурните книжки

Номер на рецептурната книжка Електронната рецептурна книжка

Дата на регистриране Дата на деактивиране

Диагноза редакция

МКБ код на диагнозата Неинсулинозависим захарен диабет без усложнения

Дата на регистриране на диагнозата Деактивиране на диагнозата

Дата на деактивиране на диагнозата

Причина наложила промяната

Операции

Диагнози

МКБ код на диагнозата	Дата на регистриране	Дата на деактивиране	Причина наложила промяната
E11.9	03.12.2013		E-PBOOK
I11.9	03.12.2013		E-PBOOK
I20.8	03.12.2013		E-PBOOK

Пациенти без рецептурна книжка:

За пациенти, които до сега не са имали рецептурна книжка, натиснете бутона „Проверка за наличие на ЕРК“.

След избор на сертификата и въвеждане на ПИН-а, ще се зареди на екрана нов автоматично генериран номер на рецептурна книжка с 5-ца отпред. И това е новия номер на рецептурна книжка на пациента.

Добавянето на диагнози към новата книжка, става аналогично както добавянето на диагнози към стара рецептурна книжка. Маркирайте реда с номера на книжката и натиснете бутона Редактиране. Както при горните картинки за добавяне на диагноза към стара книжка, натиснете бутона Нова, добавете диагноза и натиснете бутона Запиши първо във формата с диагнозите. Ако трябва да добавите няколко диагнози, отново натиснете бутона Нова, добавете диагнозата и натиснете бутона Запиши първо във формата с диагнозите и после бутона Запис от главното меню.

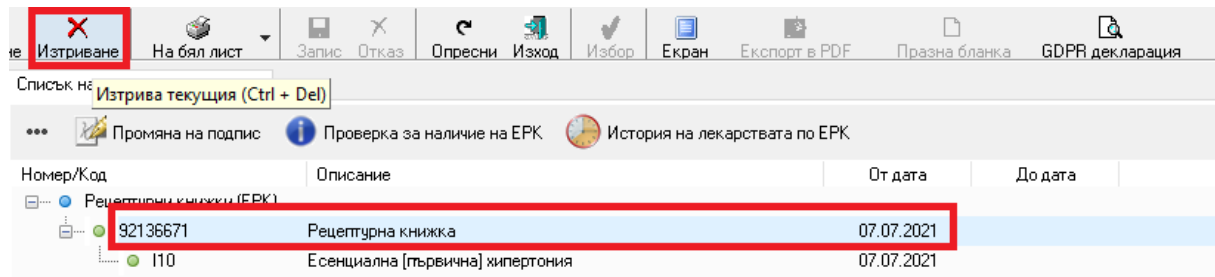
Пациенти с рецептурна книжка, на която са свършили листите:

Вече рецептурната книжка е електронна и няма как да свършат листите и няма нужда да се заверява и да се издава нова. Натиснете бутона „Проверка за наличие на ЕРК“ и номерът който бъде показан на екрана, си оставя до края на живота на пациента.

Към съществуващата книжка могат да се добавят/деактивират диагнози, по описания по-горе начин.

Проблем при деактивиране на диагноза

Ако при опит за деактивиране на диагноза, услугата връща грешка и не се деактивира успешно диагнозата, маркирайте реда с рецептурната книжка и натиснете бутона „Изтриване“. След като бъде изтрита книжката, натиснете бутона „Проверка за наличие на ЕРК“ за да се върне актуалната информация за рецептурната книжка.



Важно! От 01.07.2021 г. се преустановява заверката на хартиени рецептурни книжки в РЗОК!

От (01.07.2021 г.) е стартирана електронната рецептурна книжка (ЕРК) и излиза от употреба хартиената рецептурна книжка.

Договорните партньори на НЗОК - лекари от ПИМП, СИМП и аптеки имат техническа възможност да използват предоставените от НЗОК електронни услуги:

- регистриране на нова ЕРК в Интегрираната информационна система (ИИС) на НЗОК;
- промяна на диагнози в ЕРК в ИИС;

- извеждане на информация за издадени и изпълнени рецепти на ЗОЛ.

В случай, че възникнат затруднения от техническо естество с медицинския или аптечен софтуер, до 15.07.2021 г. те трябва да бъдат отстранени.

От 01.07.2021 г. при издаване на електронно предписание, в него трябва да се вписват ЕРК номерата.

На всяко ЗОЛ, страдащо от хронично заболяване, включено в "Списък на заболяванията по реда на Наредбата по чл. 45, ал. 3 от ЗЗО, се регистрира само една електронна рецептурна книжка и нейният номер не се променя.

Процесът на работа с ЕРК включва издаване от ОПЛ (негов заместник или нает лекар) на ЗОЛ от пациентската му листа, на нова ЕРК и регистриране на нови диагнози и/или деактивирани на съществуващи диагнози в ЕРК.

Регистрацията на нова ЕРК и регистриране на нови диагнози и/или деактивирани на съществуващи диагнози в ЕРК се осъществява чрез предоставени от НЗОК електронни услуги, реализирани в медицинския софтуер.

Отпада необходимостта от вписването в ЕРК и хартиената рецептурна книжка на издадени и изпълнени електронни предписания от договорните партньори на НЗОК – лекари от ПИМП/СИМП и аптеки.

Чрез предоставена от НЗОК електронна услуга, реализирана в медицинския и аптечния софтуер, лекарите от ПИМП/СИМП и магистър-фармацевтите получават информация за издадените и изпълнени рецепти на ЗОЛ.

В случай на издаване на хартиена рецепта за медицински изделия и храни за специални медицински цели, е необходимо вписването от лекаря на предписанието в хартиената рецептурна книжка.

Електронната услуга за аптеките (проверка към дадена дата на активна РК и диагнози в нея) в Персонализираната информационна система на НЗОК е активна и аптеките-договорни партньори на НЗОК могат да я използват чрез аптечните софтуери. Услугата е настроена да работи с ЕРК.

Указанията за работа с ЕРК от страна на договорните партньори на НЗОК са приложени към настоящото писмо.

Преустановяване на изпълнение на хартиени рецепти и вписване на данни в хартиена рецептурна книжка.

Хартиена РК трябва да се представя от ЗОЛ в аптека в следните случаи:

- за всички хартиени рецепти за ЛП, МИ и диетични храни за специални медицински цели, издадени преди 01.06.2021 г.; в този случай, в срока на валидност на тези хартиени рецепти в аптеката се представя хартиената рецептурна книжка, в която се отразява информацията за отпуснатите ЛП, МИ и диетични храни за специални медицински цели;
- за всички издадени е-рецепти преди да бъде въведена ЕРК.

От 01.07.2021 г. се преустановява заверката на хартиени рецептурни книжки в РЗОК!

НЗОК е изпратила писма до директорите на РЗОК, за да бъдат уведомени договорните партньори, изпълнители на ПИМП, СИМП и аптеки за въвеждането в експлоатация на ЕРК и извеждането от употреба на хартиената рецептурна книжка.

Указанията за работа с ЕРК от страна на договорните партньори на НЗОК са публикувани на портала на НЗОК в рубрики „За договорните партньори“/“Указания“ за ОПЛ и лекари специалисти и в рубрика „Лекарства“/“Търговци на дребно с лекарства – аптеки“.